



REGIONE SICILIANA  
**COMUNE DI SAN CIPIRELLO**  
PROVINCIA DI PALERMO

Il Segretario Comunale  
*Dot. Luca Scafaro*  
Il Segretario AD ACTA  
*(Arch. M. G. Topasino)*

**PIANIFICAZIONE ATTUATIVA DELLE  
PRESCRIZIONI ESECUTIVE DEL P.R.G.**  
(art.2, L.R. 27 Dicembre 1978 N°71 e art.3 L.R. 30 Aprile 1991 N°15)  
E DELLA "RISTRUTTURAZIONE URBANISTICA"



PROGETTO  
ARCH. GIORGIO VALZELLI



**COPIA**  
Geol. Ciriaco Nunzio

ARCHITETTI: VINCENZO SAVIGNANO, MARIA FERRANTE, ELISA VALZELLI, ALESSIA GIANGUZZI  
ALL. ARCH.: RAFFAELE D. MURVANA, STEFANIA RICCOBONO, ARNALDO VALZELLI

**ALLEGATO ALLA  
DELIBERAZIONE DEL  
COMMISSARIO AD ACTA**  
N. 48 del 30.011.2003

REGIONE SICILIANA  
UFFICIO DEL GENIO CIVILE DI PALERMO  
Visto ai sensi dell'art. 13 della Legge 2-2-1971  
n. 64 con le prescrizioni di cui alla nota di pari  
numero e data.  
M. 1998 Palermo, li 21.011.2001  
(ing. R. Rapporto)

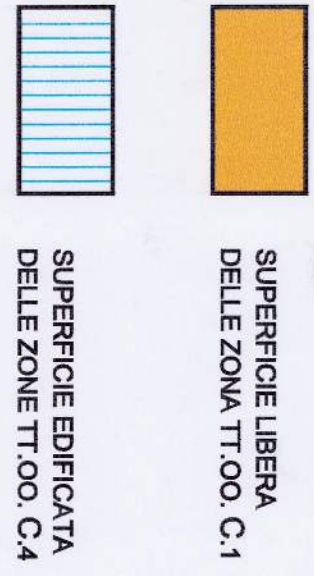
OGGETTO  
ANALISI DELLO STATO DI FATTO - DATI METRICI  
RISTRUTTURAZIONE URB. DELLE AREE DI PERTINENZA  
ZONE TT.OO. DEL P.R.G. COSTITUENTI LE PERIMETRAZIONI 1-2




EMMISSIONE  
21 MAG. 2001

AGG. SOSTITUITE  
SOSTITUITA DA

TAV. 07

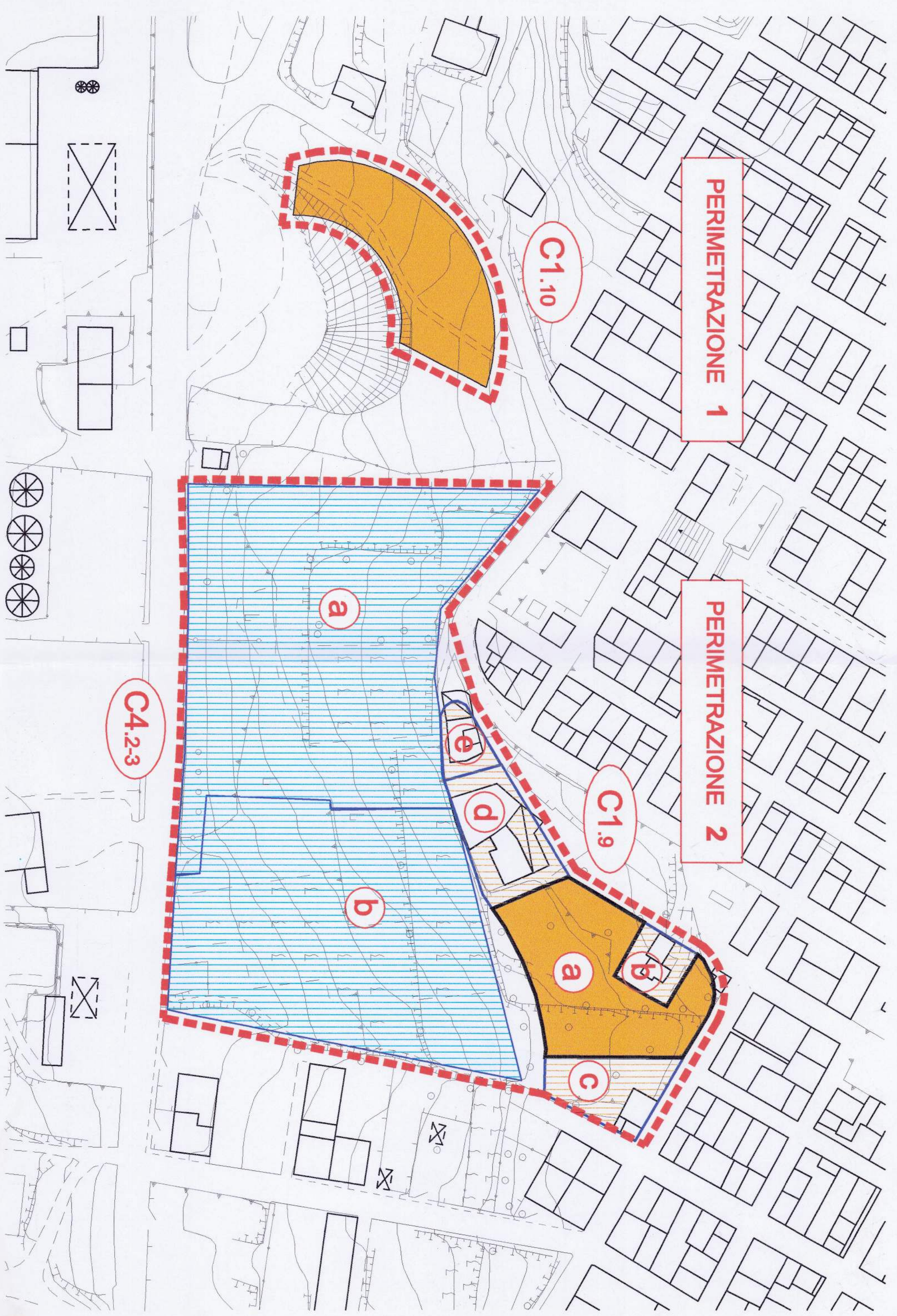


SUPERFICIE LIBERA  
DELLE ZONE TT.OO. C.1



SUPERFICIE EDIFICATA  
DELLE ZONE TT.OO. C.1

SUPERFICIE EDIFICATA  
DELLE ZONE TT.OO. C.4



**ANALISI DELLO STATO DI FATTO**

**PERIMETRAZIONE 1**

PERIMETRO (AL. "x")	SUPERF. COMPL. PERIMETRAZIONE mq.	SUPERF. COMPL. VIABILITA' P.R.G. mq.	ZONA T.O.	AREA n°	SUPERF. ZONA T.O. TOTALE mq.	SUPERF. AREA OCCUPATA mq.	SUPERF. AREA RESIDUA mq.	VOLUME ESISTENTE mc.
01	1.916	--	C1.10		1.916	--	1.916	--

**PERIMETRAZIONE 2**

PERIMETRO (AL. "x")	SUPERF. COMPL. PERIMETRAZIONE mq.	SUPERF. COMPL. VIABILITA' P.R.G. mq.	ZONA T.O.	AREA n°	SUPERF. ZONA T.O. TOTALE mq.	SUPERF. AREA OCCUPATA mq.	SUPERF. AREA RESIDUA mq.	VOLUME ESISTENTE mc.
02	16.460	486	C1.9	a b c d e	4.319 -- -- -- --	-- 346 881 881 278	-- 2.071 -- -- --	-- 580 1.430 1.524 805
			C4.2-3	a b	8.600 6.675	8.600 6.675	--	17.200 13.360

**ELABORAZIONE DATI METRICI**

**PERIMETRAZIONE 1**

SUPERF. COMPL. PERIMETRO	ZONE TT.OO. P.R.G.	SUPERF. ZONTT.OO.	SUPERF. EDIFICATA	PERTIN.	VOLUM. EDIFICATO	D.T. REALE	D.T. CONV.	VOLUME CONV.	ABITANTI INSERITI CONV.	SUPERF. LIBERA	LT.	VOLUME REALE	ABITANTI INSERITI	ABITANTI COMPL. CONV.
MO.		MO.	MO.		MC.	MC/MQ.	MC/MQ.	MC.	N°	MO.	MC/MQ.	MC.	N°	N°
	C1.10	1.916	--	--	--	--	--	--	--	1.916	1.80	3.449	29	29
1.916		1.916	--	--	--	--	--	--	--	1.916		3.449	29	29

**PERIMETRAZIONE 2**

SUPERF. COMPL. PERIMETRO	ZONE TT.OO. P.R.G.	SUPERF. ZONTT.OO.	SUPERF. EDIFICATA	PERTIN.	VOLUM. EDIFICATO	D.T. REALE	D.T. CONV.	VOLUME CONV.	ABITANTI INSERITI CONV.	SUPERF. LIBERA	LT.	VOLUME REALE	ABITANTI INSERITI	ABITANTI COMPL. CONV.
MO.		MO.	MO.		MC.	MC/MQ.	MC/MQ.	MC.	N°	MO.	MC/MQ.	MC.	N°	N°
	C1.9	4.319	a b c d e		346 881 881 278	2.071 -- -- --	--	--	--	4.319	1.80	3.728	31	31
	C4.2-3	15.275	a b		8.600 6.675	2.00 2.00	2.00	17.200	143	15.275	1.80	3.728	31	63
	C4.2-3	15.275	b		13.360	2.00	2.00	13.360	111	15.275	1.80	3.728	31	111
20.027		19.541	17.470		34.659	--	--	34.651	287	2.071	--	3.728	31	318